




# PIXELINK

ÉCRANS GÉANTS ET ENSEIGNES NUMÉRIQUES

Série BO

Affichage LED transparent  
extérieur



# Apparence simple, super- léger, ultra-mince

- Conçu pour faciliter l'installation et l'entretien, éliminant les énormes structures porteuses de charges lourdes qui sont souvent associées à d'autres méthodes LED conventionnelles.

# Conception modulaire, entretien facile

Conception modulaire intégrée, la maintenance n'a besoin que de remplacer un seul module, et la maintenance en un seul point est également possible. Conception enfichable du câble réseau et de la carte d'alimentation, opération de connexion rapide.



# Haute transparence

La transparence peut atteindre jusqu'à 80% avec la résolution la plus élevée, l'écran est presque invisible lorsqu'il est vu à 5 mètres.




New

## Fonction de verrouillage rapide

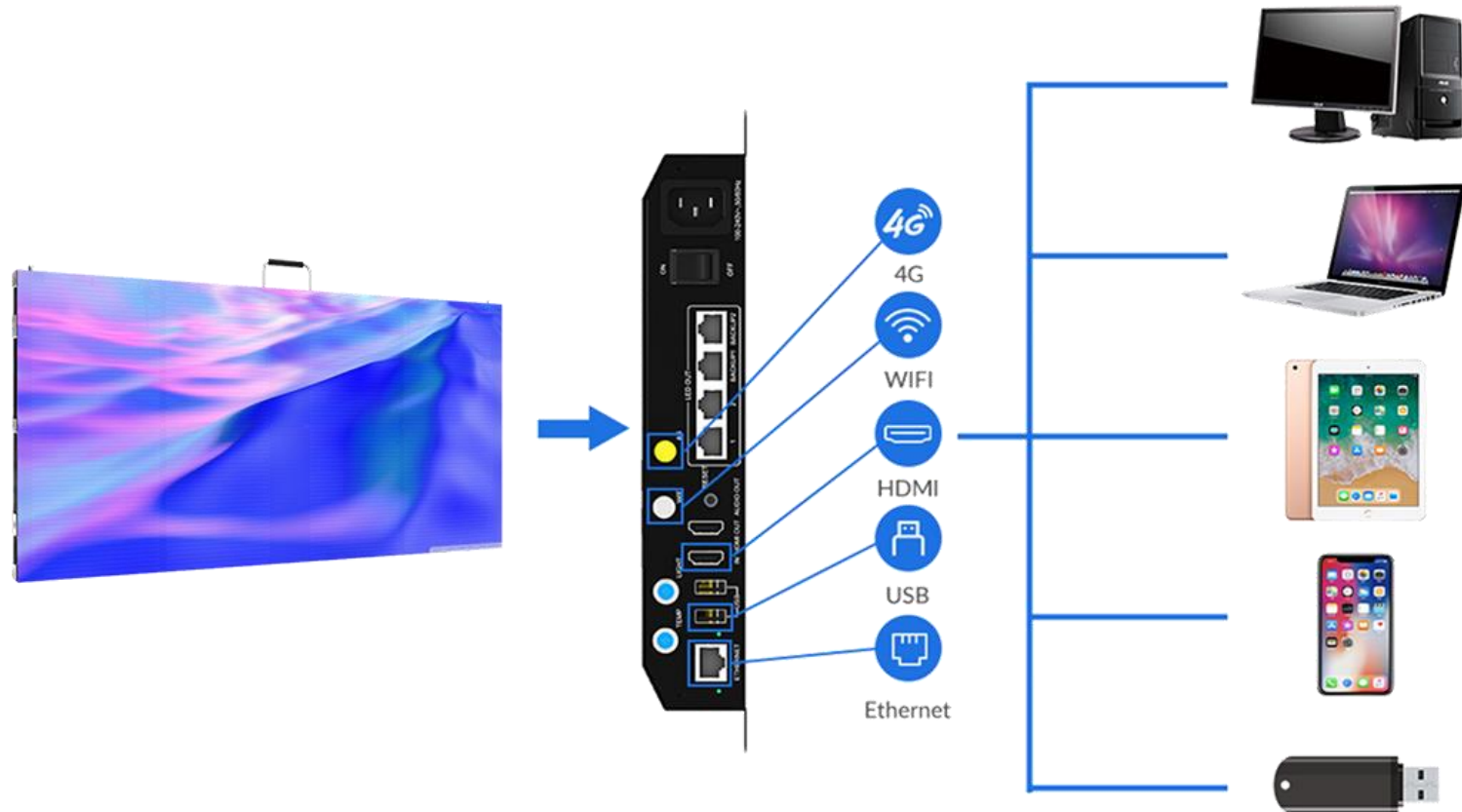
- Notre système de verrouillage permet une suspension et une connexion faciles entre les panneaux. Ce système de verrouillage unique fonctionne avec une utilisation rapide et sans effort, facile

FAST LOCKS



# Contrôle pratique

L'écran LED transparent BO prend en charge le contrôle sans fil et plusieurs méthodes de contrôle.



# Spécification

Modèle	BO3	BO5	BO10
Pas de pixel (mm)	3.91-7.81	5.2-10.4	10.4-10.4
Configuration des LED	SMD1921	SMD1921	SMD2727
Balance des blancs luminosité (nits)	≥5000	≥5000	≥5000
Taux de rafraîchissement (hz)	≥3840	≥3840	≥3840
Taille du module	500*250	500*250	500*250
Taille de l'armoire (mm)	1000*500	1000*500	1000*500
Poids de l'armoire (kg)	15KG/m <sup>2</sup>	15KG/m <sup>2</sup>	15KG/m <sup>2</sup>
Angle	160°/110°	160°/110°	160°/110°
Épaisseur	80 mm	80 mm	80 mm
Matériau de l'armoire	Aluminium moulé sous pression	Aluminium moulé sous pression	Aluminium moulé sous pression
Puissance moyenne (w/m <sup>2</sup> )	≤ 290w/m <sup>2</sup>	≤280w/m <sup>2</sup>	≤260w/m <sup>2</sup>
Consommation maximale (w/m <sup>2</sup> )	≤800w/m <sup>2</sup>	≤800w/m <sup>2</sup>	≤800w/m <sup>2</sup>
Mode de conduite	1/8 scanning	1/4 scanning	1/2 scanning
Imperméable	IP65	IP65	IP65
Type d'installation	Empilable, suspendu, mural	Empilable, suspendu, mural	Empilable, suspendu, mural
Type d'entretien	Avant et arrière	Avant et arrière	Avant et arrière

Remarque : Pour plus de matériaux de produit, veuillez nous contacter directement.